

# 2012年度 春期入会試験要項

## 【説明会・入会試験要項】

- 入会後の希望校舎にかかわらず、どの会場でも入会試験を受けることができます。
- 説明会は申込の必要はありませんので直接会場にお越しください。  
なお、説明会に参加されていなくても入会試験を受験することができます。
- 入会試験はすべて数学で行います。
- 新年度の授業は、4月から始まります。開講日は4月12日前後の予定です。

日程	会場	試験実施講座	時間・合否発表
1月29日(日)	西宮北口校	J1・F1 J2・F2 M0	◆説明会 13:00～14:00 ◆入会試験 14:30～16:00
2月05日(日)	梅田校		
2月11日(土祝)※	石橋校 ※		
2月19日(日)	西宮北口校	全講座	※2月11日のみ、 ◆説明会 15:00～16:00 ◆入会試験 16:30～18:00  【合否発表】 不合格者も含めて全員に後ほど連絡します。 当然のことですが、合否は試験の成績のみで決定し、学校・紹介等は一切考慮に入れません。 合格通知には、入会手続の詳細要領を同封します。
2月26日(日)	梅田校		
3月04日(日)	石橋校		
3月11日(日)	西宮北口校		
3月18日(日)	梅田校		
3月25日(日)	石橋校		
4月01日(日)	西宮北口校		
4月03日(火)	梅田校		
4月05日(木)	石橋校		

※理科のみの受講を希望される方は入会試験・受験料は不要です。入会申込書の提出のみお願いいたします。

## 【入会試験出題範囲】

J1・F1	小学算数全範囲
J2	中学数学全範囲
F2	正負の数／文字式／1次方程式／連立方程式／1次関数／合同
M0・M1	中学数学全範囲
M2	数学ⅠA
M3・N3・T3	数学ⅠAⅡB
S3	数学ⅠAⅡB, 数Ⅲ(極限と微分の計算)

## 【募集人数】

	J1	F1	J2	F2	M0	M1	M2	M3	N3	S3	T3	R1	P2	P3	C2	C3	B2	B3
石橋校	20	40	10	20	15	80	20	5	15	5	15	15	20	15	20	15	15	15
梅田校	20	40	10	20	15	40	15	5	15	5	15	15	10	10	10	10	-	-
西宮北口校	20	40	10	20	15	80	20	5	15	5	15	15	20	15	20	15	15	15

※募集人数は目安であり、実際の合格者数とは異なる場合があります。

## 【申込要領】

入会申込書に必要事項を記入し、受験料1,000円(税込)を添えて、下記宛先までお送りください。

入会申込書の宛先：

〒563-0032 池田市石橋1-9-13 リバティハウス5F 理数研セミナー

●石橋校事務局 Tel.072-761-1948 (受付時間16:00～21:00) Fax.072-760-2013

- ・各試験日とも前日までの必着をお願いします。間に合わないおそれのある場合は、お電話でお問い合わせください。
- ・FAXの画像が不鮮明な場合、受付できないことがあります。2,3日経ちましても折り返し連絡がない場合は、お手数ですがお電話でお問い合わせください。

# 入会申込書の書き方

〈例〉

## RIΣUKEN 2012年度 理数研入会申込書

受験番号  
No \_\_\_\_\_

フリガナ	イシバシ リイチ	フリガナ	ブンゾウ	6ヶ月以内に撮影した 写 真 上半身、脱帽 (スナップ写真でも可) 5cm×4cm 以内		
氏 名	石橋 理一 <input checked="" type="checkbox"/> 男 <input type="checkbox"/> 女	保護者名	文三			
生年月日	(西暦) 1996年 11月 25日					
'12年3月まで	学校名: 理数研中学校	学年: 3年 在学				
'12年4月から	学校名: 理数研高校	学年: 1年	<input type="checkbox"/> 在学 <input checked="" type="checkbox"/> 進学予定			
住 所	〒563-0032		TEL 072-761-1948			
	池田市石橋1-9-13		FAX 072-760-2013 <input type="checkbox"/> なし			
受 験 日	会場 西宮北口校	<input type="checkbox"/> 1/29	<input type="checkbox"/> 2/19	<input type="checkbox"/> 3/11	<input type="checkbox"/> 4/1	
	会場 梅田校	<input type="checkbox"/> 2/5	<input type="checkbox"/> 2/26	<input checked="" type="checkbox"/> 3/18	<input type="checkbox"/> 4/3	
	会場 石橋校	<input type="checkbox"/> 2/11	<input type="checkbox"/> 3/4	<input type="checkbox"/> 3/25	<input type="checkbox"/> 4/5	
受 講 希 望 講 座						
	石橋校		梅田校		西宮北口校	
数 学	<input type="checkbox"/> J1 <input type="checkbox"/> F1		<input type="checkbox"/> J1 <input type="checkbox"/> F1		<input type="checkbox"/> J1 <input type="checkbox"/> F1	
	<input type="checkbox"/> J2 <input type="checkbox"/> F2 <input type="checkbox"/> M0		<input type="checkbox"/> J2 <input type="checkbox"/> F2 <input type="checkbox"/> M0		<input type="checkbox"/> J2 <input type="checkbox"/> F2 <input type="checkbox"/> M0	
	<input checked="" type="checkbox"/> M1 <input type="checkbox"/> M2		<input type="checkbox"/> M1 <input type="checkbox"/> M2		<input type="checkbox"/> M1 <input type="checkbox"/> M2	
	※ <input type="checkbox"/> M3 <input type="checkbox"/> S3		※ <input type="checkbox"/> M3 <input type="checkbox"/> S3		※ <input type="checkbox"/> M3 <input type="checkbox"/> S3	
	※ <input type="checkbox"/> N3 <input type="checkbox"/> T3		※ <input type="checkbox"/> N3 <input type="checkbox"/> T3		※ <input type="checkbox"/> N3 <input type="checkbox"/> T3	
理 科	<input type="checkbox"/> R1		<input type="checkbox"/> R1		<input checked="" type="checkbox"/> R1	
	<input type="checkbox"/> P2 <input type="checkbox"/> C2 <input type="checkbox"/> B2		<input type="checkbox"/> P2 <input type="checkbox"/> C2		<input type="checkbox"/> P2 <input type="checkbox"/> C2 <input type="checkbox"/> B2	
	<input type="checkbox"/> P3 <input type="checkbox"/> C3 <input type="checkbox"/> B3		<input type="checkbox"/> P3 <input type="checkbox"/> C3		<input type="checkbox"/> P3 <input type="checkbox"/> C3 <input type="checkbox"/> B3	
※ 石橋校で数学を受講し、西宮北口校で物理を受講するなど、複数の校舎で受講することができます。						
※ M3もしくはN3(数学IAIIB)を受講する理系の方は、S3もしくはT3(数学IIC)もチェックしてください。						
◆受講できない曜日をチェックしてください。 <input type="checkbox"/> 月 <input type="checkbox"/> 火 <input type="checkbox"/> 水 <input type="checkbox"/> 木 <input type="checkbox"/> 金 <input type="checkbox"/> 土 <input type="checkbox"/> 日						
◆受講時間について、該当する方はチェックしてください。 <input type="checkbox"/> 17:00からのクラスは不可						
◆希望進路: 進学希望学部を○で囲んでください(複数選択可)。				志望大学	学 部	学 科
<input checked="" type="radio"/> 医 歯 薬 農 理 工 教				東京大学	理Ⅲ	
法 経 文 他 ( )				京都大学	医	医
※志望校まで決まっていれば、右の欄に記入してください。						
備 考 欄			紹 介 者 (理数研受講生の場合は受験番号も書いてください)			
<input type="checkbox"/> 過去に理数研に在籍していた			9998 梅田 花子			

進学先が決まっていなければ、進学予定校をお書きください。

FAXをお持ちでない方は、「なし」にチェックを入れてください。

入会試験の受験校舎にかかわらず、受講したい校舎の講座をお選びください。

事務用欄 (記入しないでください)									
受験料	写真	シール	不備連絡	受験票	番号連絡	【理科のみ】	受験日	受付者	受付日
無 /	無 /	無 /	要 /	<input type="checkbox"/> 作成	/	<input type="checkbox"/> 写真(無 / ) <input type="checkbox"/> 初講日連絡	/		/
有	有	有	不要		郵・手・電	<input type="checkbox"/> 振込用紙・振込説明(郵・手) <input type="checkbox"/> 初講日グッズ	西・梅・石		/

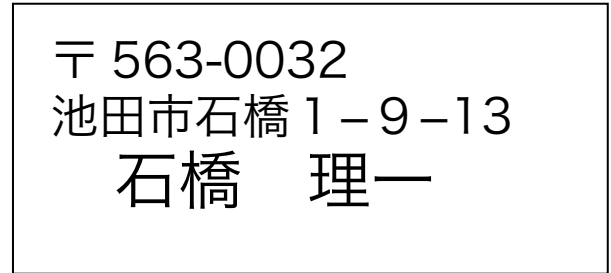

合否には無関係ですが、紹介者があれば記入してください。  
紹介者が理数研受講生の場合は受験番号もお書きください。

フリガナ		フリガナ		6ヶ月以内に撮影した 写 真 上半身, 脱帽 (スナップ写真でも可) 5cm×4cm 以内	
氏 名	<input type="checkbox"/> 男 <input type="checkbox"/> 女	保護者名			
生年月日	(西暦) 年 月 日				
'12年3月まで	学校名:	学年: 年 在学			
'12年4月から	学校名: 学科/コース:	学年: 年 <input type="checkbox"/> 在学 <input type="checkbox"/> 進学予定			
住 所	〒□□□-□□□□		TEL		
			FAX <span style="float:right;"><input type="checkbox"/>なし</span>		
受 験 日	会場 西宮北口校	<input type="checkbox"/> 1/29	<input type="checkbox"/> 2/19	<input type="checkbox"/> 3/11	<input type="checkbox"/> 4/1
	会場 梅 田 校	<input type="checkbox"/> 2/5	<input type="checkbox"/> 2/26	<input type="checkbox"/> 3/18	<input type="checkbox"/> 4/3
	会場 石 橋 校	<input type="checkbox"/> 2/11	<input type="checkbox"/> 3/4	<input type="checkbox"/> 3/25	<input type="checkbox"/> 4/5
<b>受 講 希 望 講 座</b>					
	石 橋 校	梅 田 校	西宮北口校		
数 学	<input type="checkbox"/> J 1 <input type="checkbox"/> F 1 <input type="checkbox"/> J 2 <input type="checkbox"/> F 2 <input type="checkbox"/> M 0	<input type="checkbox"/> J 1 <input type="checkbox"/> F 1 <input type="checkbox"/> J 2 <input type="checkbox"/> F 2 <input type="checkbox"/> M 0	<input type="checkbox"/> J 1 <input type="checkbox"/> F 1 <input type="checkbox"/> J 2 <input type="checkbox"/> F 2 <input type="checkbox"/> M 0		
	<input type="checkbox"/> M 1 <input type="checkbox"/> M 2 ※ <sub>1</sub> <input type="checkbox"/> M 3 ..... <input type="checkbox"/> S 3 ※ <sub>1</sub> <input type="checkbox"/> N 3 ..... <input type="checkbox"/> T 3	<input type="checkbox"/> M 1 <input type="checkbox"/> M 2 ※ <sub>1</sub> <input type="checkbox"/> M 3 ..... <input type="checkbox"/> S 3 ※ <sub>1</sub> <input type="checkbox"/> N 3 ..... <input type="checkbox"/> T 3	<input type="checkbox"/> M 1 <input type="checkbox"/> M 2 ※ <sub>1</sub> <input type="checkbox"/> M 3 ..... <input type="checkbox"/> S 3 ※ <sub>1</sub> <input type="checkbox"/> N 3 ..... <input type="checkbox"/> T 3		
	<input type="checkbox"/> R 1 <input type="checkbox"/> P 2 <input type="checkbox"/> C 2 <input type="checkbox"/> B 2 <input type="checkbox"/> P 3 <input type="checkbox"/> C 3 <input type="checkbox"/> B 3	<input type="checkbox"/> R 1 <input type="checkbox"/> P 2 <input type="checkbox"/> C 2 <input type="checkbox"/> P 3 <input type="checkbox"/> C 3	<input type="checkbox"/> R 1 <input type="checkbox"/> P 2 <input type="checkbox"/> C 2 <input type="checkbox"/> B 2 <input type="checkbox"/> P 3 <input type="checkbox"/> C 3 <input type="checkbox"/> B 3		
※ 石橋校で数学を受講し、西宮北口校で物理を受講するなど、複数の校舎で受講することができます。 ※ <sub>1</sub> M3もしくはN3(数学IAIIB)を受講する理系の方は、S3もしくはT3(数学IIIC)もチェックしてください。					
◆受講できない曜日をチェックしてください。 <input type="checkbox"/> 月 <input type="checkbox"/> 火 <input type="checkbox"/> 水 <input type="checkbox"/> 木 <input type="checkbox"/> 金 <input type="checkbox"/> 土 <input type="checkbox"/> 日 ◆受講時間について、該当する方はチェックしてください。 <input type="checkbox"/> 17:00からのクラスは不可					
◆希望進路：進学希望学部を○で囲んでください(複数選択可)。			志望大学	学 部	学 科
医 歯 薬 農 理 工 教 法 経 文 他 ( )					
※志望校まで決まっていれば、右の欄に記入してください。					
備 考 欄			紹 介 者 (理数研受講生の場合は受講番号も書いてください)		
<input type="checkbox"/> 過去に理数研に在籍していた					

事 務 用 欄 (記入しないでください)									
受験料	写真	シール	不備連絡	受験票	番号連絡	【理科のみ】	受験日	受付者	受付日
無 /	無 /	無 /	要 /	<input type="checkbox"/> 作成	/	<input type="checkbox"/> 写真(無 / ) <input type="checkbox"/> 初講日連絡	/		/
有	有	有	不要		郵・手・電	<input type="checkbox"/> 振込用紙・振込説明(郵・手) <input type="checkbox"/> 初講日グッズ	西・梅・石		

# 宛名シールの書き方

〈例〉



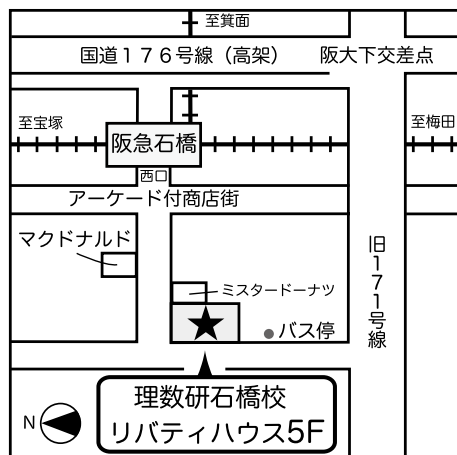
〒 563-0032  
池田市石橋 1-9-13  
石橋 理一



上の例にならって左の宛名シールに2枚とも  
(受験票用・合否発送用) 記入し, 入会申込書に  
添えてお申し込みください。

## 【校舎案内】

### ◆ 石橋校



阪急石橋駅 西口から徒歩3分

石橋-梅田間: 急行15分

〒563-0032

池田市石橋1-9-13 リハティハウス5F

TEL:072-761-1948(16:00~21:00)

FAX:072-760-2013

### ◆ 梅田校



阪急梅田駅 茶屋町口から徒歩3分

JR大阪駅から徒歩5分

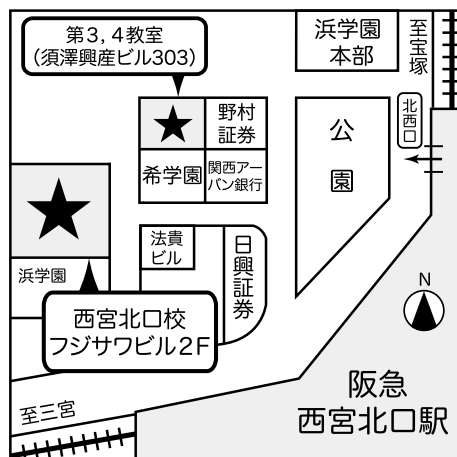
〒530-0012

大阪市北区芝田1-4-17 梅田エステートビル4F

TEL:06-6292-0115(16:00~21:00)

FAX:06-6292-0116

### ◆ 西宮北口校



阪急西宮北口駅 北西口から徒歩1分

西宮北口-梅田間: 特急12分

〒662-0834

西宮市南昭和町3-23 フジサワビル2F

TEL:0798-69-0232(16:00~21:00)

FAX:0798-69-0233

### ◆ 3校舎の阪急路線図

